

# UNIFIX »Brennwert-Schornstein«

System-Leichtbauschacht L 90 300 x 300 mm / Ø 210 mm – inkl. Abgasleitung D 110 (PPs)

## Bestell- und Anfrageformular

### Das System

Die nebenstehende Übersichtszeichnung zeigt den Aufbau des **UNIFIX** Leichtbauschachts. Das System besteht aus den folgenden Bauteilen:

- 1** Schachtelement 500 mm lang mit PPs-Abgasleitung D 110 inkl. Abstandshalter PP
- 2** Grundpaket bestehend aus:
  - 1 Stück Deckenanschlusselement
  - 1 Stück Dachdurchführung rot oder schwarz
  - 1 Stück Schrägdachpfanne, einstellbar für 25°–45° Dachneigung (weitere Neigungen auf Anfrage)
  - oder** Flachdachkragen
  - 1 Stck. Ankerplatte
- 3** 1 Gebinde Spezialkleber, Sack à 12 kg
- 4** Halteschelle

Die Schachtelemente **1** mit PPs-Abgasleitung D 110 sind 500 mm lang. Die Zahl der benötigten Schachtelemente errechnet sich aus der Länge des Schachts von der Geschossdecke oberhalb des Wärmeerzeugers bis zur Dachhaut.

Für den Schacht wird ein Grundpaket **2** benötigt. Hier kann zwischen Varianten für Schräg- und Flachdach, verschiedenen Höhen über Dach sowie den Farben rot und schwarz gewählt werden.

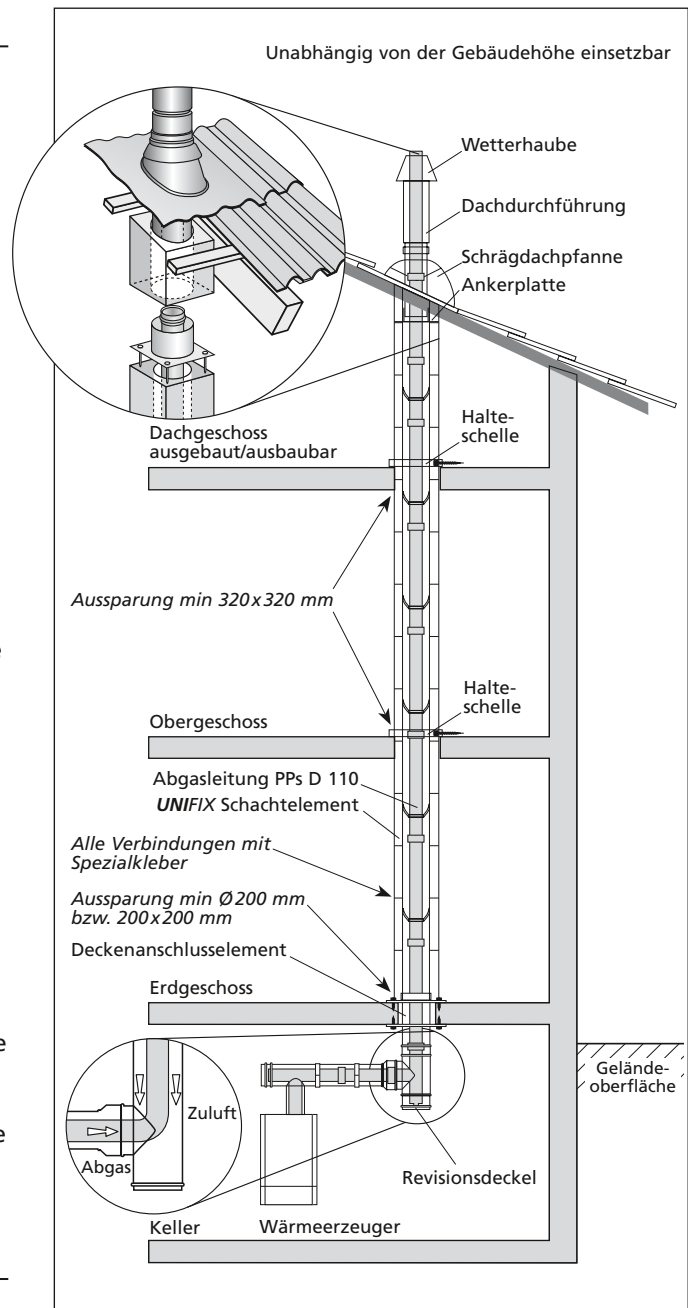
Ein Gebinde Spezialkleber **3** à 12 kg reicht für ca. 20 Verbindungen zwischen den Elementen.

Halteschellen **4** sind im Bereich der Deckendurchbrüche (nicht in der ersten Geschossdecke über dem Wärmeerzeuger) und im Dachsparrenbereich anzubringen. Die Zahl der Halteschellen entspricht der Zahl der Geschosse oberhalb des Wärmeerzeugers.

### Preise und Frachtbedingungen

Die Preise verstehen sich je Stück zuzüglich gesetzlicher Mehrwertsteuer sowie der Frachtkosten. Nicht getauschte EURO-DIN-Paletten werden mit 13 EUR abgerechnet. Wir liefern unabeladen, befahrbare Abladestelle. Die Entladung obliegt dem Empfänger.

Stand: Januar 2019. Technische Änderungen vorbehalten



## Bestell- und Anfrageformular

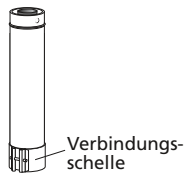

Besteller (Name/Firma)	Bestellnummer
Kundennummer	Bau-Nummer
<input type="checkbox"/> Anfrage <input type="checkbox"/> Bestellung	Lieferanschrift
<input type="text" value="Liefertermin"/>	

Artikel / Bezeichnung	Art.-Nr.	Stück	Preis	
<b>1 Schachtelemente:</b>				
Schachtelement 300 x 300 x 500 mm mit PPs-Abgasleitung D 110, Abstandshalter	750017			<p>PPs Rohr D 110 Abstandshalter Schachtelement</p>
Schachtelement 300 x 300 x 1000 mm (2x 500 mm) mit PPs-Abgasleitung D 110, Abstandshalter	750016			
<b>2 Grundpaket bestehend aus:</b>				
1 Stück Deckenanschlusselement inkl. Revisions-T-Stück, Anschlussmaß AZ D 110/150				<p>Deckenanschlusselement Decken-durchführung Isolierschale Blende Anschluss-T-Stück Revisionsdeckel für Abgas und Zuluft</p>
1 Stück Ankerplatte				
1 Stück Dachdurchführung (Farben u. Längen s. u.)				
1 Stück Schrägdachpfanne oder Flachdachkragen				
<i>Varianten zur Auswahl:</i>				
Grundpaket mit Dachdurchführung 1,0 m, Schrägdachpfanne 25°–45°*, schwarz	750019			<p>Dachdurchführung Wetterhaube PPs Rohr D 110 Dachdurchführungsrohr</p>
dito in rot	750020			
Grundpaket mit Dachdurchführung 1,0 m, Schrägdachpfanne 5°–25°*, schwarz	750029			
dito in rot	750030			
Grundpaket mit Dachdurchführung 1,0 m, Flachdachkragen, schwarz	750021			<p>Ankerplatte Schrägdachpfanne 25°–45° <b>oder</b> Flachdachkragen</p>
<b>3</b> Gebinde Spezialkleber, Sack à 12 kg	700091			
<b>4</b> Halteschelle zweiteilig	750022			

Stand: Januar 2019. Technische Änderungen vorbehalten. Art.-Nr.791049\_WEB

Alle Preise verstehen sich in Euro pro Stück zzgl. der ges. MwSt.

**Bestell- und Anfrageformular**

Artikel / Bezeichnung	Art.-Nr.	Stück	Preis	
5 Anschlussadapter reduziert auf D 80/125 PPs/Alu	710067			
6 Anschlussadapter reduziert D 110/160 auf D 110/150	630012			
7 Überdachverlängerung 500 mm lang, schwarz	750039			
dito in rot	750040			
Überdachverlängerung 1.000 mm lang, schwarz	750041			
dito in rot	750042			
Bausäge	710069			
	Summe			
	Fracht			
	Gesamt			

Stand: Januar 2019. Technische Änderungen vorbehalten. Art.-Nr.791049\_WEB


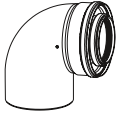
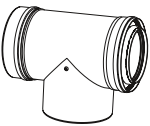
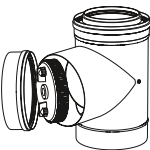
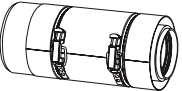

Hinweis! Die Überdachverlängerung muss bauseitig abgespannt werden. Alle Preise verstehen sich in Euro pro Stück zzgl. der ges. MwSt.

# SKOBIFIXs® 30 (80/125), SKOBIFIXnano® 30 (60/100) PORIFIX® 90 (80/125), UNIFIX 90 (80/125 / 110/150)

Verbindungsleitung zum Gas- bzw. Ölbrennwertgerät (PPs/Alu, weiß)

## Bestell- und Anfrageformular

Besteller (Name/Firma)	Bestellnummer
	Bau-Nummer
Kundennummer	Lieferanschrift
<input type="checkbox"/> Anfrage <input type="checkbox"/> Bestellung	Liefertermin

Artikel / Bezeichnung	Art.-Nr.	Stück	Preis	
<b>1</b> SKOBIFIX AZ-Rohr, Länge 500 mm, NW D 60/100	611000			
dito NW D 80/125	621000			
dito NW D 110/150	631000			
SKOBIFIX AZ-Rohr, Länge 1000 mm, NW D 60/100	611001			
dito NW D 80/125	621001			
dito NW D 110/150	631001			
<b>2</b> SKOBIFIX AZ-Bogen 87°, NW D 60/100	611003			
dito NW D 80/125	621014			
dito NW D 110/150	631004			
SKOBIFIX AZ Bogen 45°, NW D 60/100	611002			
dito NW D 80/125	621003			
dito NW D 110/150	631003			
<b>3</b> SKOBIFIX AZ Revisions-T-Stück, NW D 60/100	611005			
dito NW D 80/125	621005			
dito NW D 110/150	631006			
SKOBIFIX AZ Revisions-Stück, NW D 60/100	611004			
dito NW D 80/125	621004			
dito NW D 110/150	631005			
<b>4</b> SKOBIFIX AZ Trennstück, NW D 60/100	611010			
dito NW D 80/125	621008			
dito NW D 110/150	631009			
<b>5</b> SKOBIFIX AZ Befestigungsschelle, NW D 60/100	611011			
dito NW D 80/125	621009			
dito NW D 110/150	631010			

Alle Preise verstehen sich in Euro pro Stück zzgl. der ges. MwSt.

Stand: Januar 2019. Technische Änderungen vorbehalten. Art.-Nr. 791078\_WEB