

SKOBIFIX® WDVS nano 30

»Brennwert-Schornstein« für Wärmedämmverbundsystem 130 x 160 mm

Bestell- und Anfrageformular

Zur Erläuterung

Die nebenstehende Übersichtszeichnung zeigt den Aufbau des SKOBIFIX® WDVS nano 30 Leichtbauschachts. Das System besteht aus den folgenden Bauteilen:

- 1 Schachtelement 1.000 mm lang inkl. PPs-Abgasleitung D 60 und Abstandshalter
- 2 Bypass-Schachtelement 250 mm lang mit Lüftungsgitter für Zuluft, inkl. PPs-Abgasleitung D 60 (erforderlich bei Schachtlängen über ca. 5 Meter)
- 3 Anslusselement mit Bogen 87°, D 60/100, inkl. 2 Winkelkonsolen
- 4 Mündungspaket, bestehend aus Dachdurchführung, Schrägdachpfanne 25°–45°, 5°–25°, 35°–55° oder Flachdachkragen
- 5 SKOBIFIX-Spezialkleber, à 3 kg
- 6 Halterung
- 7 Halteschelle

Die Schachtelemente **1** sind 1,0 Meter lang.

Das Bypass-Schachtelement **2** mit einem Lüftungsgitter für Zuluft ist 250 mm hoch. Es ist nur bei Schachtlängen über 5 Meter vorzusehen.

Für den Schacht wird *ein* Anslusselement **3** und *ein* Mündungspaket **4** benötigt. Hier kann zwischen Varianten für Schräg- und Flachdach, verschiedenen Höhen über Dach und Farben gewählt werden.

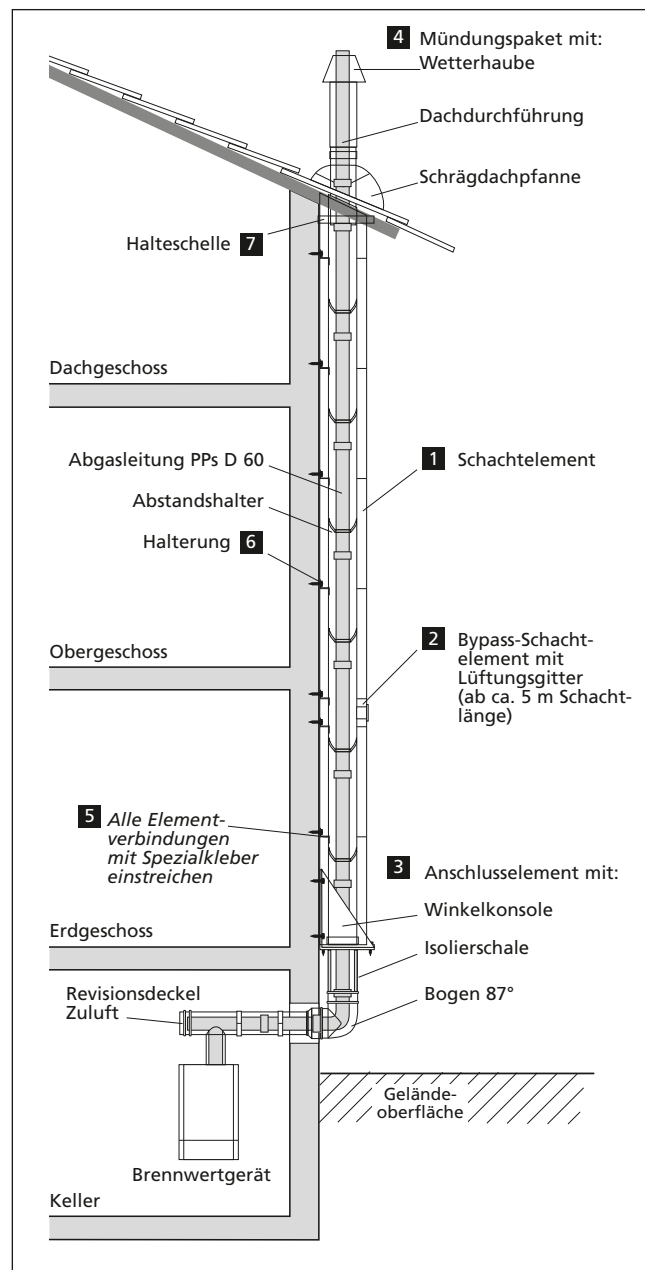
Ein Eimer Spezialkleber **5** à 3 kg reicht für ca. 10 Verbindungen zwischen den Elementen.

Jedes Schachtelement ist mit einer Halterung **6** an der Fassade zu befestigen, mit Ausnahme des obersten Schachtelements im Sparrenbereich. Dort empfehlen wir eine Halteschelle **7**.

Frachtbedingungen

Die Preise verstehen sich je Stück zuzüglich gesetzlicher Mehrwertsteuer sowie der Frachtkosten. Nicht getauschte EURO-DIN-Paletten werden mit 13 EUR abgerechnet. Wir liefern unabeladen, befahrbare Abladestelle. Die Entladung obliegt dem Empfänger.

Stand: Januar 2019 (technische Änderungen vorbehalten)



Bestell- und Anfrageformular

Besteller (Name/Firma)	Bestellnummer
Kundennummer	Bau-Nummer
<input type="checkbox"/> Anfrage <input type="checkbox"/> Bestellung	Lieferanschrift
Liefertermin	

Artikel / Bezeichnung	Art.-Nr.	Stück	Preis	
1 Schachtelement 1.000 mm inkl. PPs-Abgasleitung D 60 und Abstandshalter	731000			
2 Bypass-Schachtelement 250 mm mit Lüftungsgitter für Zuluft, inkl. PPs-Abgasleitung D 60, (erforderlich bei Schachtlängen über ca. 5 Meter)	731036			
3 Anschlusselement mit Bogen 87°, D 60/100, pulverbeschichtet weiß inkl. 2 Winkelkonsolen und Schraubensatz	731035			
4 <u>Mündungspakete:</u>				
Mündungspaket mit Dachdurchführung 0,4 m, Schrägdachpfanne 25°-45°, 600x700 mm, schwarz	731006			
dito in rot	731007			
Mündungspaket mit Dachdurchführung 1,0 m, Schrägdachpfanne 25°-45°, 600x700 mm, schwarz	731008			
dito in rot	731009			
Mündungspaket mit Dachdurchführung 0,4 m, Flachdachkragen, schwarz	731010			
Mündungspaket mit Dachdurchführung 1,0 m, Flachdachkragen, schwarz	731011			
5 SKOBIFIX-Spezialkleber 3 kg	710007			
6 Halterung, Set mit 3 Stück und Schraubensatz	731037			
7 Halteschelle, zweitlg. (empfohlen im Sparrenbereich)	731004			
SKOBIFIX-Bausäge	710069			
	Summe			
	Fracht			
	Gesamt			

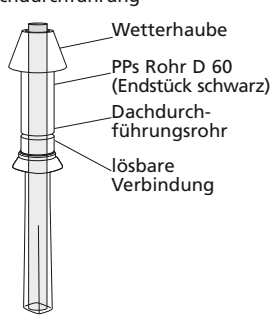
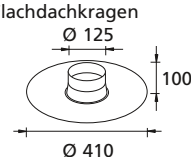
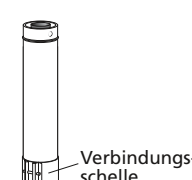

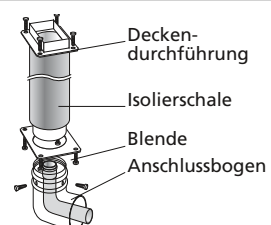
Alle Preise verstehen sich in Euro pro Stück zzgl. der ges. MwSt.

Datum/Unterschrift

SKOBIFIX[®] nano 30

System-Leichtbauschacht L 30 inkl. Abgasleitung D 60 für Brennwerttechnik,
Außenmaß 130 x 160 mm, zum Einsatz in Einfamilienhäusern

Bestell- und Anfrageformular (Zusatzliste 2019)

Artikel / Bezeichnung	Art.-Nr.	Stück	Preis	
1 Mündungspaket mit Dachdurchführung 0,4 m, Schrägdachpfanne 5°–25°, 500x500 mm, schwarz	731014			 <p>Dachdurchführung</p> <p>Wetterhaube</p> <p>PPs Rohr D 60 (Endstück schwarz)</p> <p>Dachdurchführungsrohr</p> <p>lösbare Verbindung</p>
dito in rot	731015			
Mündungspaket mit Dachdurchführung 1,0 m, Schrägdachpfanne 5°–25°, 500x500 mm, schwarz	731016			
dito in rot	731017			
Mündungspaket mit Dachdurchführung 0,4 m, Schrägdachpfanne 35°–55°, 500x500 mm, schwarz	731018			
dito in rot	731019			
Mündungspaket mit Dachdurchführung 1,0 m, Schrägdachpfanne 35°–55°, 500x500 mm, schwarz	731020			
dito in rot	731021			
2 Dachdurchführung D 60/125, silberlack 0,4 m	731012			 <p>Flachdachkragen</p> <p>Ø 125</p> <p>100</p> <p>Ø 410</p>
Dachdurchführung D 60/125, silberlack 1,0 m	731013			
3 Schrägdachpfanne DN 125, 5°–25°, schwarz	710095			
Schrägdachpfanne DN 125, 25°–45°, schwarz	710099			 <p>Verbindungsschelle</p>
Schrägdachpfanne DN 125, 35°–55°, schwarz	710097			
4 Flachdachkragen DN 125	000251			
5 Überdachverlängerung 500 mm lang, schwarz	731027			
dito in rot	731028			
dito in silberlack	731029			
Überdachverlängerung 1.000 mm lang, schwarz	731030			
dito in rot	731031			
dito in silberlack	731032			 <p>Decken- durchführung</p> <p>Isolierschale</p> <p>Blende</p> <p>Anschlussbogen</p>
6 Abspansschelle für Überdachverlängerung, D 135, schwarz, mit Seil 15 m und 3 Seilspannern	710158			
dito in rot	710159			
dito verzinkt	710160			<p>Summe</p> <p>Fracht</p> <p>Gesamt</p>
7 Deckenanschlusselement mit Anschlussbogen 87°; Anschlussmaß D 60/100, pulverbeschichtet weiß	731038			

Alle Preise verstehen sich in Euro pro Stück zzgl. der ges. MwSt.

Stand: Januar 2019. Technische Änderungen vorbehalten. Art.-Nr. 791051_WEB

SKOBIFIX® WDVS XXs 30

»Brennwert-Schornstein« für Wärmedämmverbundsystem 150 x 200 mm

Bestell- und Anfrageformular

Zur Erläuterung

Die nebenstehende Übersichtszeichnung zeigt den Aufbau des SKOBIFIX® WDVS XXs 30 Leichtbauschachts. Das System besteht aus den folgenden Bauteilen:

- 1 Schachtelement 1.000 mm lang inkl. PPs-Abgasleitung D 80 und Abstandshalter
- 2 Bypass-Schachtelement 250 mm lang mit Lüftungsgitter für Zuluft, inkl. PPs-Abgasleitung D 80 (erforderlich bei Schachtlängen über ca. 5 Meter)
- 3 Anslusselement mit Bogen 87°, D 80/125, inkl. 2 Winkelkonsolen
- 4 Mündungspaket, bestehend aus Dachdurchführung, Schrägdachpfanne 25°–45°, 5°–25°, 35°–55° oder Flachdachkragen
- 5 SKOBIFIX-Spezialkleber, à 3 kg
- 6 Halterung
- 7 Halteschelle

Die Schachtelemente **1** sind 1,0 Meter lang.

Das Bypass-Schachtelement **2** mit einem Lüftungsgitter für Zuluft ist 250 mm hoch. Es ist nur bei Schachtlängen über 5 Meter vorzusehen.

Für den Schacht wird *ein* Anslusselement **3** und *ein* Mündungspaket **4** benötigt. Hier kann zwischen Varianten für Schräg- und Flachdach, verschiedenen Höhen über Dach und Farben gewählt werden.

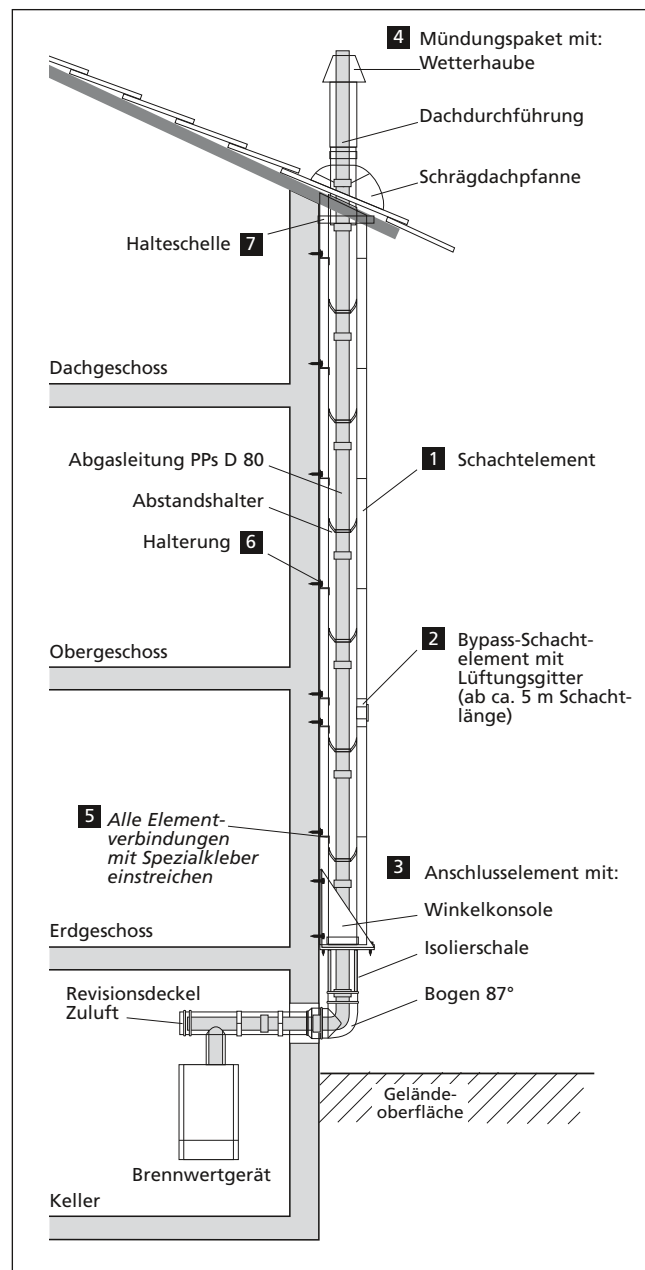
Ein Eimer Spezialkleber **5** à 3 kg reicht für ca. 10 Verbindungen zwischen den Elementen.

Jedes Schachtelement ist mit einer Halterung **6** an der Fassade zu befestigen, mit Ausnahme des obersten Schachtelements im Sparrenbereich. Dort empfehlen wir eine Halteschelle **7**.

Frachtbedingungen

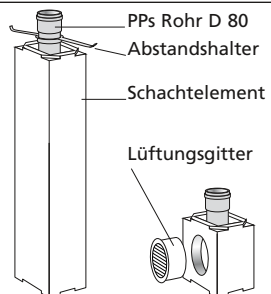
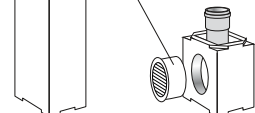
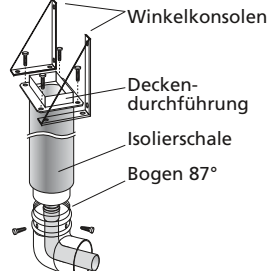
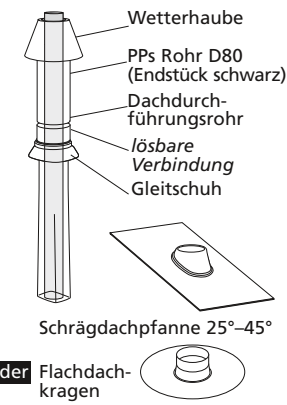

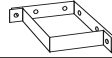

Die Preise verstehen sich je Stück zuzüglich gesetzlicher Mehrwertsteuer sowie der Frachtkosten. Nicht getauschte EURO-DIN-Paletten werden mit 13 EUR abgerechnet. Wir liefern unabeladen, befahrbare Abladestelle. Die Entladung obliegt dem Empfänger.

Stand: Januar 2019 (technische Änderungen vorbehalten)



Bestell- und Anfrageformular

Besteller (Name/Firma)	Bestellnummer
Kundennummer	Bau-Nummer
<input type="checkbox"/> Anfrage <input type="checkbox"/> Bestellung	Lieferanschrift
Liefertermin	

Artikel / Bezeichnung	Art.-Nr.	Stück	Preis	
1 Schachtelement 1.000 mm inkl. PPs-Abgasleitung D 80 und Abstandshalter	730000			
2 Bypass-Schachtelement 250 mm mit Lüftungsgitter für Zuluft, inkl. PPs-Abgasleitung D 80, (erforderlich bei Schachtlängen über ca. 5 Meter)	730036			
3 Anschlüsselement mit Bogen 87°, D 80/125, pulverbeschichtet weiß inkl. 2 Winkelkonsolen und Schraubensatz	730035			
4 <u>Mündungspakete:</u>				
Mündungspaket mit Dachdurchführung 0,4 m, Schrägdachpfanne 25°-45°, 600x700 mm, schwarz	730006			
dito in rot	730007			
Mündungspaket mit Dachdurchführung 1,0 m, Schrägdachpfanne 25°-45°, 600x700 mm, schwarz	730008			
dito in rot	730009			
Mündungspaket mit Dachdurchführung 0,4 m, Flachdachkragen, schwarz	730010			
Mündungspaket mit Dachdurchführung 1,0 m, Flachdachkragen, schwarz	730012			
5 SKOBIFIX-Spezialkleber 3 kg	710007			
6 Halterung, Set mit 3 Stück und Schraubensatz	730037			
7 Halteschelle, zweitlg. (empfohlen im Sparrenbereich)	730004			
SKOBIFIX-Bausäge	710069			
	Summe			
	Fracht			
	Gesamt			

Alle Preise verstehen sich in Euro pro Stück zzgl. der ges. MwSt.

Datum/Unterschrift

SKOBIFIXXs® 30

System-Leichtbauschacht L 30 inkl. Abgasleitung D 80 für Brennwerttechnik,
Außenmaß 150 x 200 mm, zum Einsatz in Einfamilienhäusern

Bestell- und Anfrageformular (Zusatzliste 2019)

Artikel / Bezeichnung	Art.-Nr.	Stück	Preis	
1 Mündungspaket mit Dachdurchführung 0,4 m, Schrägdachpfanne 5°–25°, 500x500 mm, schwarz	730014			
dito in rot	730015			
Mündungspaket mit Dachdurchführung 1,0 m, Schrägdachpfanne 5°–25°, 500x500 mm, schwarz	730016			
dito in rot	730017			
Mündungspaket mit Dachdurchführung 0,4 m, Schrägdachpfanne 35°–55°, 500x500 mm, schwarz	730018			
dito in rot	730019			
Mündungspaket mit Dachdurchführung 1,0 m, Schrägdachpfanne 35°–55°, 500x500 mm, schwarz	730020			
dito in rot	730021			
2 Dachdurchführung D 80/125, silberlack 0,4 m	730022			
Dachdurchführung D 80/125, silberlack 1,0 m	730023			
3 Schrägdachpfanne DN 125, 5°–25°, schwarz	710095			
Schrägdachpfanne DN 125, 25°–45°, schwarz	710099			
Schrägdachpfanne DN 125, 35°–55°, schwarz	710097			
4 Flachdachkragen DN 125	000251			
5 Überdachverlängerung 500 mm lang, schwarz	710083			
dito in rot	710082			
dito in silberlack	709998			
Überdachverlängerung 1.000 mm lang, schwarz	710085			
dito in rot	710084			
dito in silberlack	709999			
6 Abspannschelle für Überdachverlängerung, D 135, schwarz, mit Seil 15 m und 3 Seilspannern	710158			
dito in rot	710159			
dito verzinkt	710160			
7 Deckenanschlusselement mit Anschlussbogen 87°; Anschlussmaß D 80/125, pulverbeschichtet weiß	730024			
	Summe			
	Fracht			
	Gesamt			

Alle Preise verstehen sich in Euro pro Stück zzgl. der ges. MwSt.


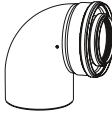
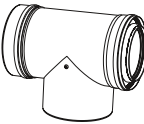
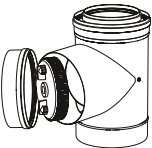
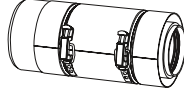

Stand: Januar 2019. Technische Änderungen vorbehalten. Art.-Nr. 791035_WEB

SKOBIFIXs® 30 (80/125), SKOBIFIXnano® 30 (60/100) PORIFIX® 90 (80/125), UNIFIX 90 (80/125 / 110/150)

Verbindungsleitung zum Gas- bzw. Ölbrennwertgerät (PPs/Alu, weiß)

Bestell- und Anfrageformular

Besteller (Name/Firma)	Bestellnummer
	Bau-Nummer
Kundennummer	Lieferanschrift
<input type="checkbox"/> Anfrage <input type="checkbox"/> Bestellung	Liefertermin

Artikel / Bezeichnung	Art.-Nr.	Stück	Preis	
1 SKOBIFIX AZ-Rohr, Länge 500 mm, NW D 60/100	611000			
dito NW D 80/125	621000			
dito NW D 110/150	631000			
SKOBIFIX AZ-Rohr, Länge 1000 mm, NW D 60/100	611001			
dito NW D 80/125	621001			
dito NW D 110/150	631001			
2 SKOBIFIX AZ-Bogen 87°, NW D 60/100	611003			
dito NW D 80/125	621014			
dito NW D 110/150	631004			
SKOBIFIX AZ Bogen 45°, NW D 60/100	611002			
dito NW D 80/125	621003			
dito NW D 110/150	631003			
3 SKOBIFIX AZ Revisions-T-Stück, NW D 60/100	611005			
dito NW D 80/125	621005			
dito NW D 110/150	631006			
SKOBIFIX AZ Revisions-Stück, NW D 60/100	611004			
dito NW D 80/125	621004			
dito NW D 110/150	631005			
4 SKOBIFIX AZ Trennstück, NW D 60/100	611010			
dito NW D 80/125	621008			
dito NW D 110/150	631009			
5 SKOBIFIX AZ Befestigungsschelle, NW D 60/100	611011			
dito NW D 80/125	621009			
dito NW D 110/150	631010			

Alle Preise verstehen sich in Euro pro Stück zzgl. der ges. MwSt.

Stand: Januar 2019. Technische Änderungen vorbehalten. Art.-Nr. 791078_WEB