

UNIFIX »Brennwert-Schornstein«

System-Leichtbauschacht L_A90 240 x 240 mm / Ø 165 mm – inkl. Abgasleitung D 80 (PPs)

Bestell- und Anfrageformular

Das System

Die nebenstehende Übersichtszeichnung zeigt den Aufbau des **UNIFIX** Leichtbauschachts. Das System besteht aus den folgenden Bauteilen:

- 1** Schachtelement 500 mm lang mit PPs-Abgasleitung D 80 inkl. Abstandshalter PP
- 2** Grundpaket bestehend aus:
 - 1 Stück Deckenanschlusselement
 - 1 Stück Dachdurchführung rot oder schwarz
 - 1 Stück Schrägdachpfanne, einstellbar für 25°–45° Dachneigung (weitere Neigungen auf Anfrage) **oder** Flachdachkragen
 - 1 Stück Ankerplatte
- 3** 1 Gebinde Spezialkleber, Sack à 12 kg
- 4** Halteschelle

Die Schachtelemente **1** mit PPs-Abgasleitung D 80 sind 500 mm lang. Die Zahl der benötigten Schachtelemente errechnet sich aus der Länge des Schachts von der Geschossdecke oberhalb des Wärmeerzeugers bis zur Dachhaut.

Für den Schacht wird ein Grundpaket **2** benötigt. Hier kann zwischen Varianten für Schräg- und Flachdach, verschiedenen Höhen über Dach sowie den Farben rot und schwarz gewählt werden.

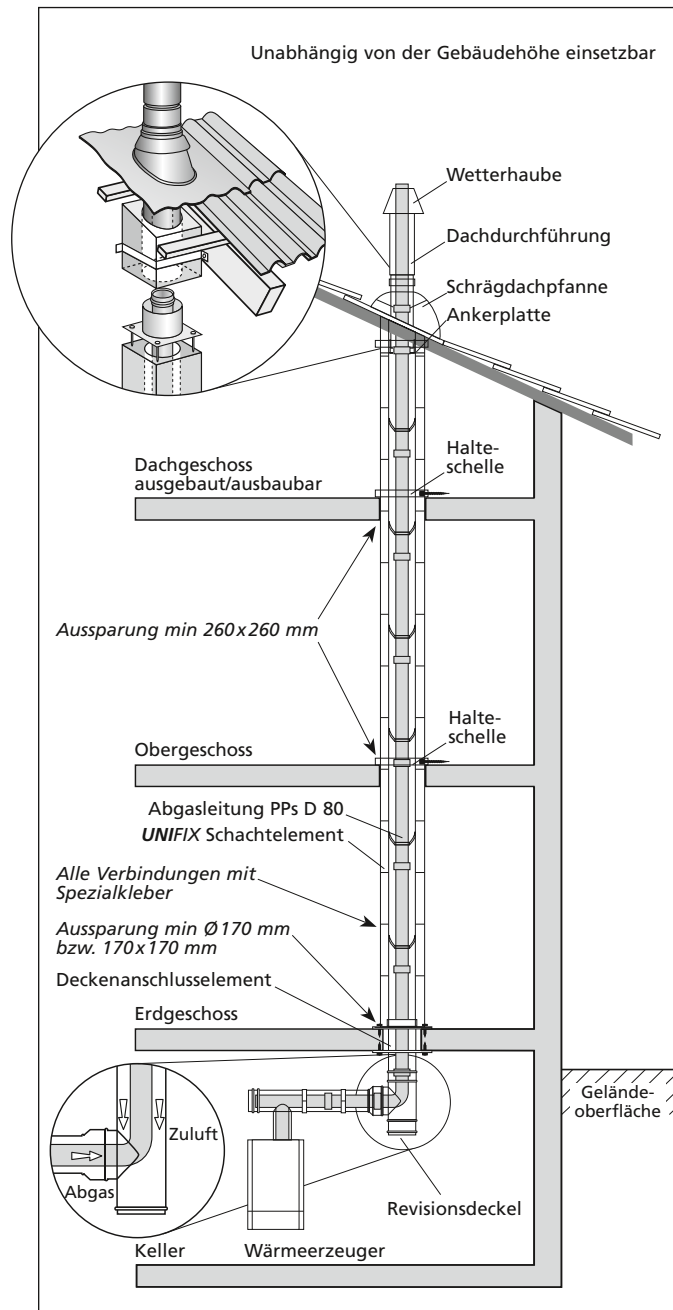
Ein Gebinde Spezialkleber **3** à 12 kg reicht für ca. 20 Verbindungen zwischen den Elementen.

Halteschellen **4** sind im Bereich der Deckendurchbrüche (nicht in der ersten Geschossdecke über dem Wärmeerzeuger) und im Dachsparrenbereich anzubringen. Die Zahl der Halteschellen entspricht der Zahl der Geschosse oberhalb des Wärmeerzeugers.

Preise und Frachtbedingungen

Die Preise verstehen sich je Stück zuzüglich gesetzlicher Mehrwertsteuer sowie der Frachtkosten. Nicht getauschte EURO-DIN-Paletten werden mit 13 EUR abgerechnet. Wir liefern unabeladen, befahrbare Abladestelle. Die Entladung obliegt dem Empfänger.

Stand: Januar 2021. Technische Änderungen vorbehalten

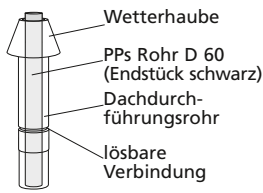
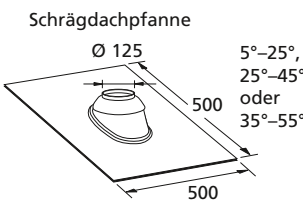
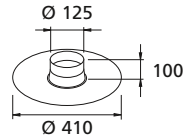
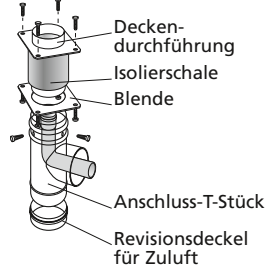





Bestell- und Anfrageformular

Besteller (Name/Firma)	Bestellnummer
	Bau-Nummer
	Lieferanschrift
Kundennummer	
<input type="checkbox"/> Anfrage <input type="checkbox"/> Bestellung <input style="width: 100px;" type="text" value="Liefertermin"/>	

Artikel / Bezeichnung	Art.-Nr.	Stück	Preis	
1 Schachtelemente: Schachtelement 240 x 240 x 500 mm mit PPs-Abgasleitung D 80, Abstandshalter Schachtelement 240 x 240 x 1.000 mm (2x 500 mm) mit PPs-Abgasleitung D 80, Abstandshalter	750001 750000			<p>PPs Rohr D 80 Abstands- halter Schacht- element</p>
2 Grundpaket bestehend aus: 1 Stück Deckenanschlusselement inkl. Revisions-T-Stück, Anschlussmaß AZ D 80/125 1 Stück Dachdurchführung (Farben u. Längen s. u.) 1 Stück Schrägdachpfanne oder Flachdachkragen 1 Stück Ankerplatte <i>Varianten zur Auswahl:</i> Grundpaket mit Dachdurchführung 0,4 m, Schrägdachpfanne 25°-45°*, schwarz dito in rot Grundpaket mit Dachdurchführung 1,0 m, Schrägdachpfanne 25°-45°*, schwarz dito in rot Grundpaket mit Dachdurchführung 0,4 m, Flachdachkragen, schwarz Grundpaket mit Dachdurchführung 1,0 m, Flachdachkragen, schwarz	750003 750004 750005 750006 750007 750008			<p>Deckenanschlusselement Decken- durchführung Isolierschale Blende Anschluss-T-Stück Revisionsdeckel für Zuluft</p> <p>Dachdurchführung Wetterhaube PPs Rohr D 80 Dachdurchführungsrohr</p> <p>Ankerplatte</p> <p>Schrägdachpfanne 25°-45° oder Flachdachkragen</p>
3 Gebinde Spezialkleber, Sack à 12 kg	700091			
4 Halteschelle zweiteilig	750009			
5 Anschlussadapter erweitert, D 60/100-80/125 (exzentr.)	730032			

Bestell- und Anfrageformular

Artikel / Bezeichnung	Art.-Nr.	Stück	Preis	
6 Grundpaket mit Dachdurchführung 0,4 m, Schrägdachpfanne 5°–25°, 500x500 mm, schwarz	750023			<p>Dachdurchführung</p>  <p>Wetterhaube PPs Rohr D 60 (Endstück schwarz) Dachdurchführungsrohr lösbare Verbindung</p> <p>Schrägdachpfanne</p>  <p>Ø 125 5°–25°, 25°–45° oder 35°–55° 500 500</p> <p>Flachdachkragen</p>  <p>Ø 125 100 Ø 410</p> <p>Deckenanschlusselement</p>  <p>Decken-durchführung Isolierschale Blende Anschluss-T-Stück Revisionsdeckel für Zuluft</p>
dito in rot	750024			
Grundpaket mit Dachdurchführung 1,0 m, Schrägdachpfanne 5°–25°, 500x500 mm, schwarz	750025			
dito in rot	750026			
Grundpaket mit Dachdurchführung 0,4 m, Schrägdachpfanne 35°–55°, 500x500 mm, schwarz	750031			
dito in rot	750032			
Grundpaket mit Dachdurchführung 1,0 m, Schrägdachpfanne 35°–55°, 500x500 mm, schwarz	750033			
dito in rot	750034			
7 Überdachverlängerung 500 mm lang, schwarz	710083			 <p>Verbindungs-schelle</p>
dito in rot	710082			
Überdachverlängerung 1.000 mm lang, schwarz	710085			
dito in rot	710084			
8 Abspansschelle für Überdachverlängerung, D 135, schwarz, mit Seil 15 m und 3 Seilspannern	710158			
dito in rot	710159			
dito verzinkt	710160			
Bausäge	710069			
	Summe			
	Fracht			
	Gesamt			